

手旗セット2 セッティングガイド

※写真は旧製品になりますが、基本構造は同様です。


①伸縮式手旗棒（SB-No.3N型）を用意します




②支柱、横棒を伸ばします




③まず、支柱側に旗を通します




④次に、旗を折り、横棒側を通します



⑤突き当たる場所まで旗を引き上げます



⑥横棒を起こします



⑦固定ネジを回して、横棒を固定します



⑧旗をピンと張ったら完成です

